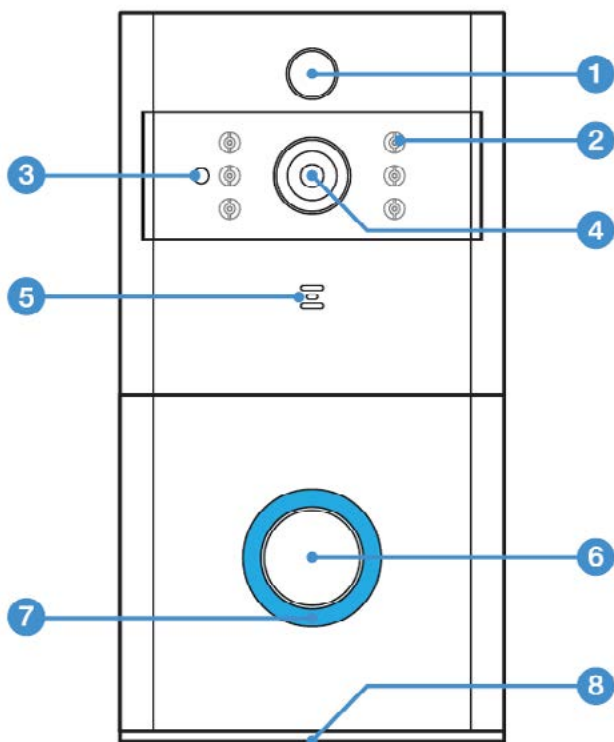


WDB-100

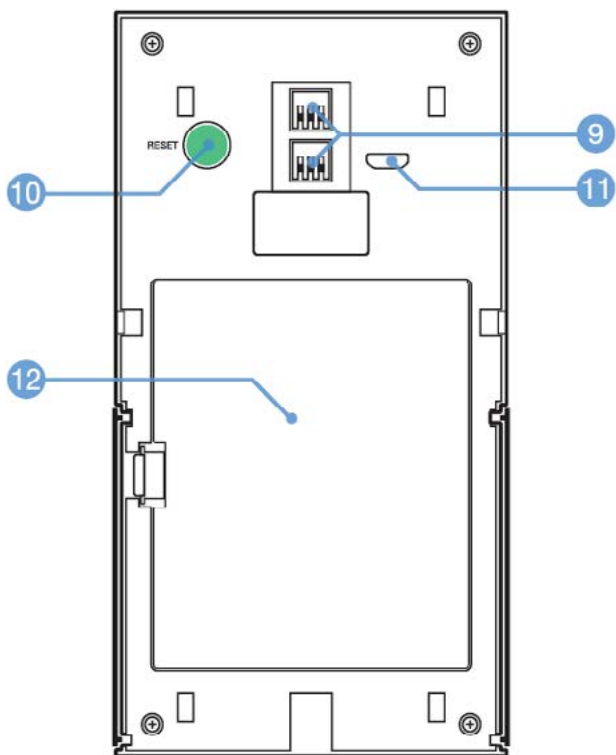
Οδηγίες Χρήσης θυροτηλεόρασης Wifi



Smart 



1. Ανιχνευτής PIR
2. 6 x IR Leds
3. Αισθητήρας φωτός
4. Κάμερα 720p
5. Μικρόφωνο
6. Μπουτόν
7. Ενδεικτικό Led
8. Ηχείο

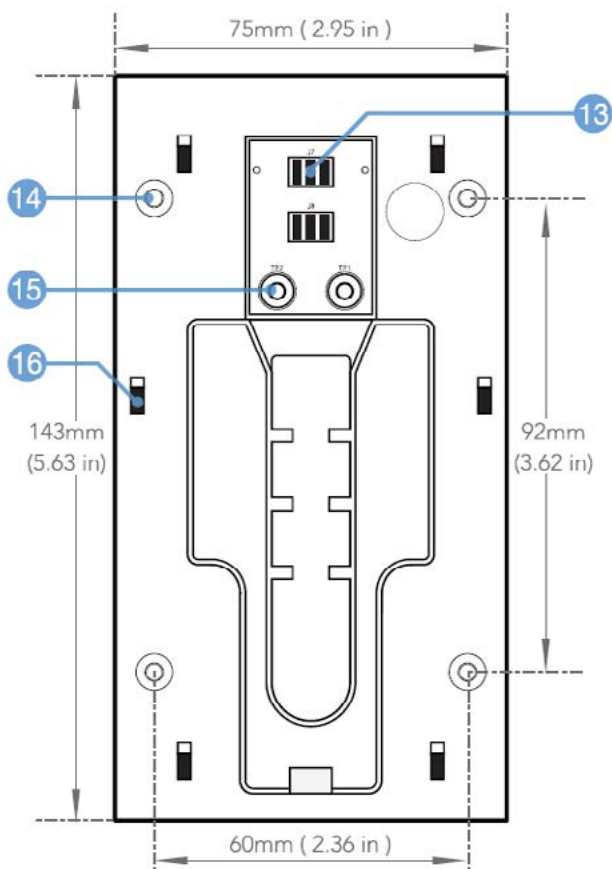


9. Τροφοδοσία 12VDC

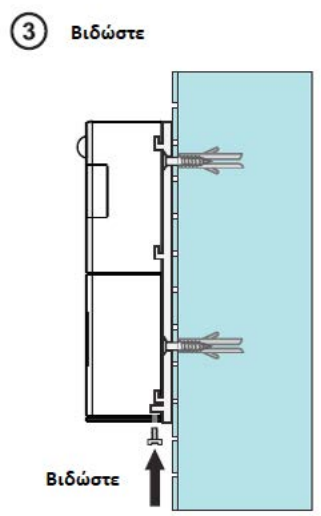
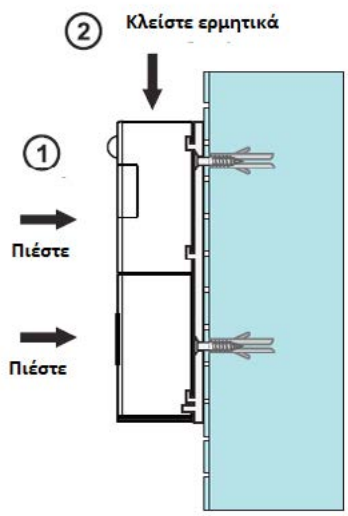
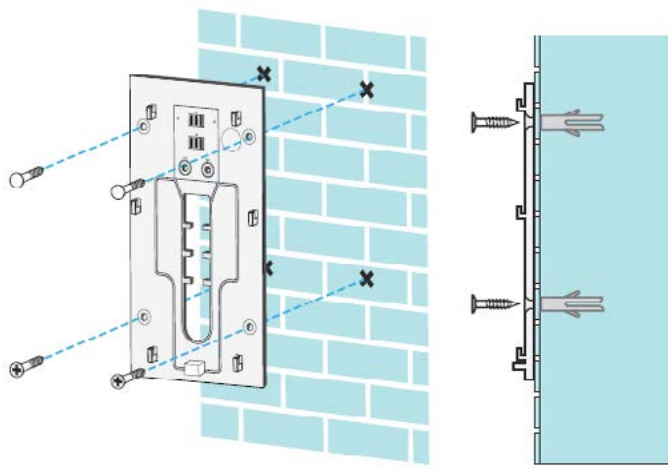
10. Reset

11. Micro USB (για φόρτιση μπαταριών)

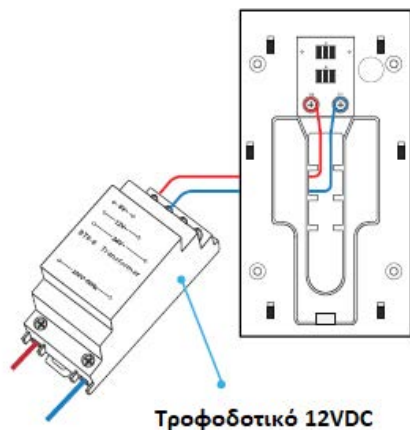
12. Κάλυμμα τοποθέτησης μπαταριών



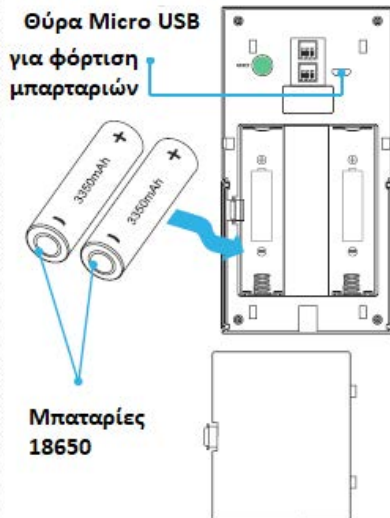
- 13. Βάση σύνδεσης τροφοδοσίας
- 14. 4 x υποδοχές για βίδες
- 15. Συνδέσεις καλωδίων
- 16. 6 x άγκιστρα εγκατάστασης



Τροφοδοσία με τροφοδοτικό



Τροφοδοσία με μπαταρία

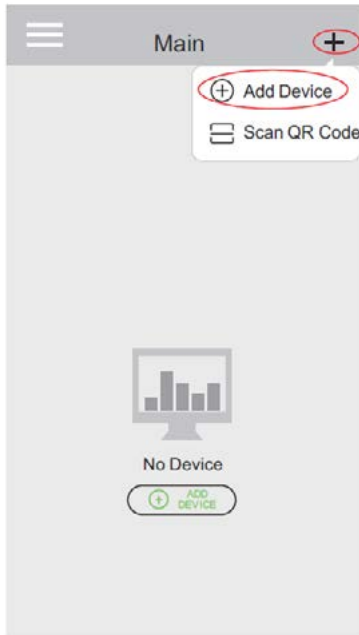


Μεταφόρτωση εφαρμογής Tosee



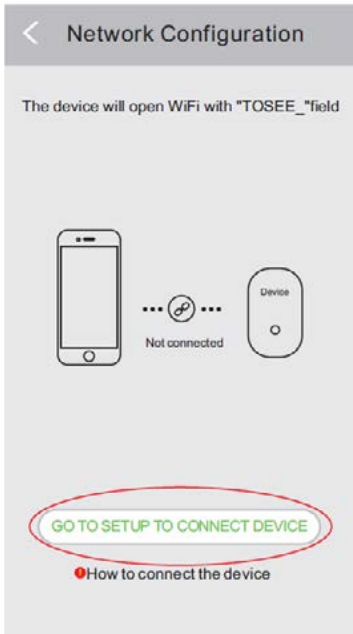
Μεταφορτώστε την εφαρμογή
από το App store ή το Google Play
και εγκαταστήστε την

Καταχώρηση της θυροτηλεόρασης

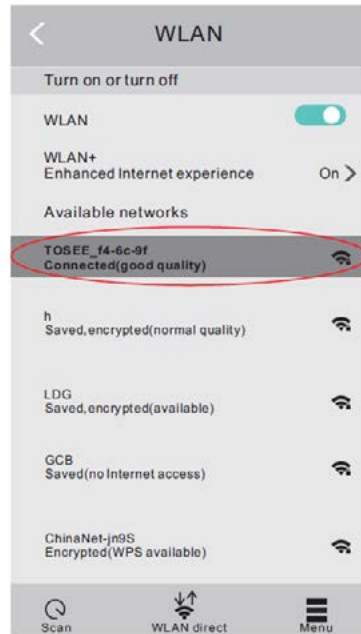


1. Εκτελέστε την εφαρμογή πιάστε το «+» και κατόπιν «Add device»

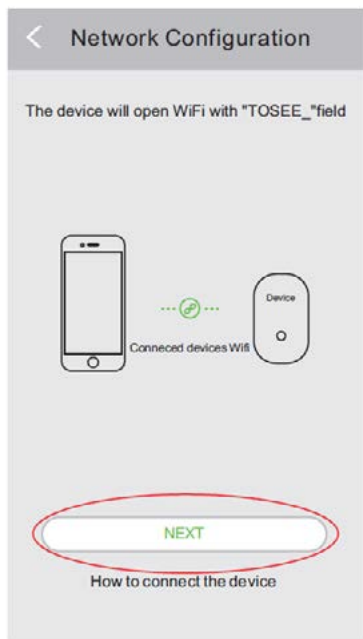
2. Πιάστε το “RED LED IS FLASHING” όταν το κόκκινο Led της συσκευής αναβοσβήνει. Αν το Led δεν αναβοσβήνει πιάστε Reset για 5 δευτερόλεπτα.



3. Πιέστε "GO TO SETUP TO CONNECT DEVICE".
Το κινητό θα μεταβεί στις ρυθμίσεις Wifi και θα πρέπει να συνδεθείτε στη συσκευή TOSEE.



4. Επιλέξτε το σημείο πρόσβασης TOSEE xxxxxx και συνδεθείτε



5. Επιτρέψτε στο προηγούμενο μενού και επιλέξτε NEXT.



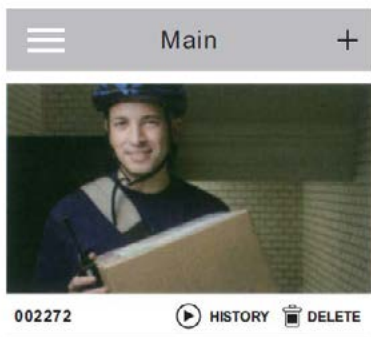
6. Επιλέξτε το router σας και εισάγετε τον κωδικό για να συνδεθείτε μέσω wifi



7. Καταχωρείστε νέο κωδικό σύνδεσης για τη θυροτηλεόραση και επιλέξτε NEXT



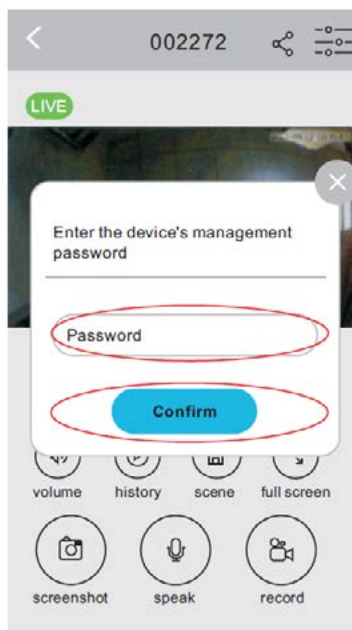

8. Εισάγετε ονομασία για τη συσκευή και επιλέξτε CONFIRM.



9. Μπορείτε πλέον να συνδεθείτε και να χρησιμοποιήσετε τη συσκευή σας

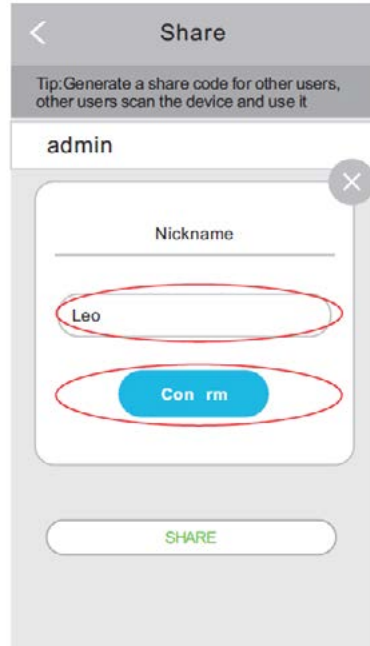
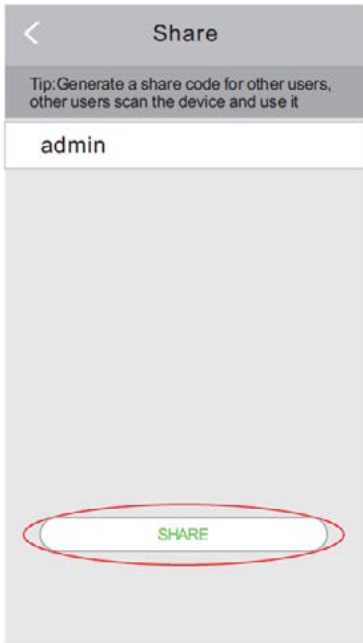
Μπορείτε να προσθέσετε χρήστες χρησιμοποιώντας το παρακάτω εικονίδιο

Εισάγετε κωδικό πρόσβασης και επιλέξτε CONFIRM.



Κατόπιν επιλέξτε Share

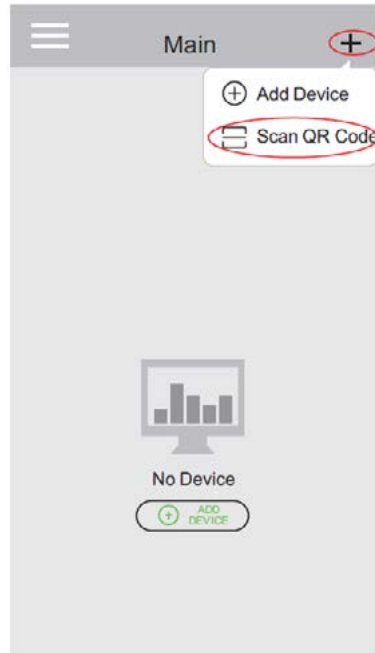
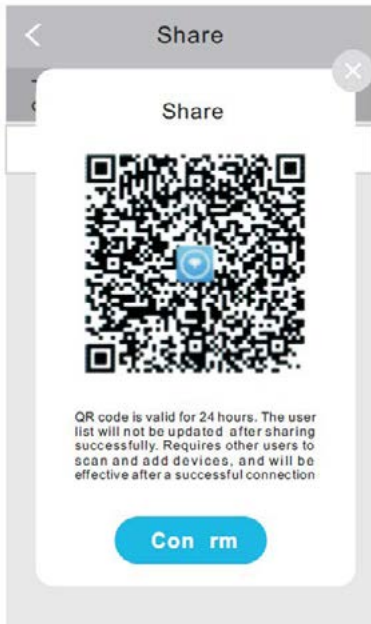
Εισάγετε όνομα για το νέο χρήστη και επιλέξτε CONFIRM



Η εφαρμογή δημιουργεί ένα QR code για να επιτρέψει στο νέο χρήστη να καταχωρήσει τη συσκευή

Επιλέξτε CONFIRM για να βγείτε από την εφαρμογή.

Οι νέοι χρήστες μπορούν να ανοίξουν την εφαρμογή και να επιλέξουν + για να προσθέσουν τη θυροτηλεόραση επιλέγοντας SCAN QR code και να σκανάρουν τον κωδικό που έστειλε ο πρώτος χρήστης που καταχώρησε τη θυροτηλεόραση.



Παρουσίαση λειτουργιών συσκευής

