

ΕΓΧΕΙΡΙΔΙΟ ΧΡΗΣΗΣ



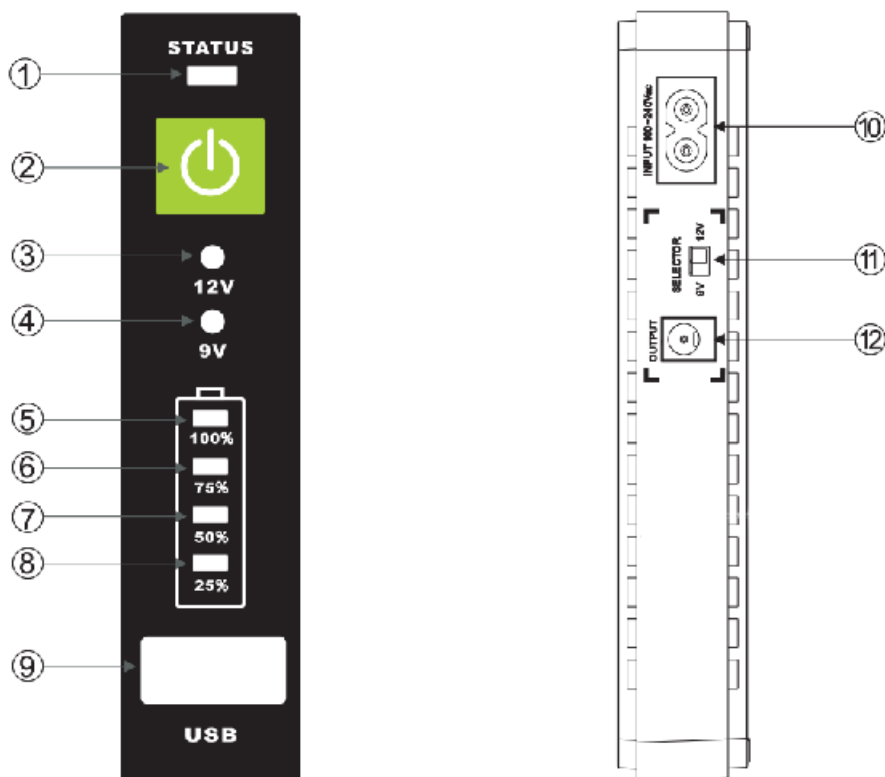
Ευχαριστούμε που επιλέξατε το LAMTECH Mini DC UPS. Πριν τη χρήση της συσκευής, παρακαλούμε διαβάσετε με προσοχή το Εγχειρίδιο Χρήσης για να βεβαιωθείτε ότι έχετε τη μέγιστη απόδοση της συσκευής.

1. Συσκευασία LAMTECH Mini DC UPS

- a. LAMTECH Mini DC UPS
- b. Καλώδιο ρεύματος AC
- c. Καλώδια ρεύματος DC
- d. Εγχειρίδιο χρήσης

2. Οδηγίες λειτουργιών

1. Ένδειξη κατάστασης λειτουργίας
2. Διακόπτης ON / OFF
3. Ένδειξη LED για 12V DC
4. Ένδειξη LED για 9V DC
5. Ένδειξη LED για τη χωρητικότητα της μπαταρίας 100%
6. Ένδειξη LED για τη χωρητικότητα της μπαταρίας 75%
7. Ένδειξη LED για τη χωρητικότητα της μπαταρίας 50%
8. Ένδειξη LED για τη χωρητικότητα της μπαταρίας 25%
9. Έξοδος USB (5V DC)
10. Είσοδος AC (110V/220V)
11. Επιλογέας τάσης εξόδου (9V/12V)
12. Έξοδος τάσης (9V/12V)



3. Λειτουργίες

- a. Η υψηλής χωρητικότητας μπαταρίες λιθίου, παρέχουν μεγάλο απόθεμα ενέργειας.
- b. Υψηλή συμβατότητα, κατάλληλο για τα περισσότερα προϊόντα της αγοράς.
- c. Η έξοδος USB 5V, μπορεί να παρέχει φόρτιση σε κινητό τηλέφωνο, PDA, PSP, IPOD, MP4 και άλλες συσκευές.
- d. Έξυπνος σχεδιασμός κυκλώματος με προστασία από υπερφόρτιση, και βραχυκύκλωμα.
- e. Ο ενσωματωμένος μετατροπέας επιτρέπει ευρεία AC τάση (85-265 VAC).

4. Υψηλής συμβατότητας




5. Πώς να χρησιμοποιήσετε το LAMTECH Mini DC UPS



- a. Για να αποφύγετε την υπερβολική εκφόρτιση των μπαταριών λιθίου, παρακαλούμε επανεκκινήστε το UPS όταν υπάρχει διαθέσιμο ρεύμα AC, μετά από διακοπή λόγω χαμηλής μπαταρίας
- b. Πριν συνδέσετε τις συσκευές στο UPS, πρέπει να ελέγξετε την ονομαστική τάση λειτουργίας τους, το ρεύμα και τη πολικότητά τους (στοιχεία που θα βρείτε πάνω σε αυτές τις συσκευές).
- c. Η έξοδος αυτού του μοντέλου ελέγχεται από τη συνολική χωρητικότητα ισχύς. Η συνολική ισχύς των συσκευών που θα συνδεθούν στις θύρες δεν πρέπει να υπερβαίνουν τη μέγιστη ισχύ εξόδου. Αλλιώς, η θύρα USB θα απενεργοποιηθεί και η φωτεινή ένδειξη κατάστασης θα αναβοσβήνει με κίτρινο χρώμα. Αν εξακολουθήσει η συνολική ισχύς των συσκευών να υπερβαίνει τη μέγιστη ισχύ, μετά την απενεργοποίηση της θύρας USB, θα απενεργοποιηθούν και οι άλλες θύρες εξόδου και θα αναβοσβήνουν όλες οι φωτεινές ενδείξεις. Σε αυτή τη κατάσταση παρακαλούμε να αφαιρέσετε όλες τις συσκευές από το UPS.
- d. Πατήστε και κρατήστε το κουμπί ενεργοποίησης για 2-3 δευτερόλεπτα για να εκκινήσετε το UPS. Εάν η ένδειξη της τάσης εξόδου είναι πράσινη, η θύρα DC παρέχει τάση εξόδου και μπορεί να επιλεχθεί 9V ή 12V τάση μετακινώντας τον επιλογέα. Μετά τη σύνδεση στο ηλεκτρικό δίκτυο η φωτεινή ένδειξη θα γίνει πράσινη, με το 100% να σημαίνει πλήρη φόρτιση. Στη διαδικασία της φόρτισης, η ένδειξη ισχύς υποδηλώνει τη χωρητικότητα της μπαταρίας με αυξανόμενο ποσοστό 25%, 50%, 75%, 100%. Όταν αποσυνδεθεί από το ηλεκτρικό δίκτυο η φωτεινή ένδειξη κατάστασης θα γίνει κόκκινη και η ένδειξη ισχύος θα ελαττωθεί από 100%, 75%, 50%, σε 25%. Όταν αναβοσβήσει η ένδειξη στο 25%, σημαίνει ότι η μπαταρία είναι πολύ χαμηλή, πατήστε και κρατήστε το κουμπί ενεργοποίησης για 2-3 δευτερόλεπτα για να σταματήσει τη τάση εξόδου.

- e. Η θύρα USB παρέχει σταθερή φόρτιση σε ψηφιακές συσκευές με τα δικά τους καλώδια φόρτισης.
- f. Το UPS τερματίζει αυτόματα όταν η μπαταρία είναι χαμηλή και θα επανεκκινήσει όταν επανέλθει η τάση AC.
- g. Αν δεν χρησιμοποιηθεί για μεγάλο χρονικό διάστημα, κρατήστε το σε πλήρη φόρτιση σε ένα δροσερό μέρος. Αν ο χρόνος αποθήκευσης είναι μεγάλος για να το ενεργοποιήσετε, συνδέστε το στο δίκτυο ρεύματος μέχρι η φωτεινή ένδειξη να γίνει πράσινη. Προτείνεται να φορτίζετε τη συσκευή μια φορά το μήνα.


6. Προδιαγραφές

Σχετική τάση λειτουργίας	100-240 VAC / 50-60 Hz	
Ισχύς εξόδου (Μέγιστη)	15W	
Έξοδος	USB	περιβάλλον DC
Πολικότητα εξόδου	-	
Έξοδος τάσης και ρεύματος	2.0A	1.0A / 12V
Χωρητικότητα μπαταρίας	2200 mAh * 4	
Διαστάσεις	160 * 105 * 28	
Μεικτό βάρος	0.4Kg	



Προειδοποίηση

1. Να ελέγχεται τη τάση λειτουργίας, ρεύματος και τη πολικότητα των συνδεδεμένων συσκευών στο UPS για να επιλέγετε τη κατάλληλη τάση.
2. Παρακαλούμε να το φορτίσετε πλήρως πριν την αρχική χρήση.
3. Χτυπήματα, πτώσεις, αποσυναρμολόγηση και επισκευές απαγορεύονται.
4. Μην βάζετε το UPS στο νερό ή να το βρέχετε.
5. Μην εκθέτετε το UPS σε φωτιά ή θερμότητα.
6. Μην χρησιμοποιείτε το UPS σε εύφλεκτα περιβάλλοντα.
7. Μην τοποθετείτε το UPS σε μέρη όπου τα παιδιά που μπορούν να το φτάσουν.
8. Μην χρησιμοποιείτε συσκευές που ενδέχεται να προκαλέσουν υπερφόρτωση.



Σημείωση: Οι προδιαγραφές του προϊόντος υπόκεινται σε αλλαγές χωρίς προειδοποίηση. Οι εικόνες και τα χρώματα είναι ενδεικτικά.



Προτείνεται η τοποθέτηση του σε όρθια θέση.

Μην τοποθετείται σε σημεία όπου η θερμοκρασία υπερβαίνει τους 60 °C (140 °F).

Να τοποθετείται σε καλά αεριζόμενο χώρο και να αποφεύγεται η απευθείας έκθεση στον ήλιο.

Προορίζεται μόνο για εσωτερική χρήση.